

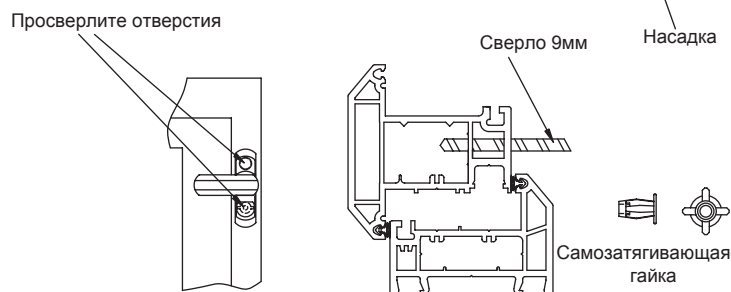
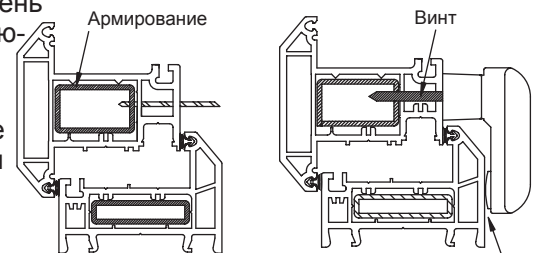
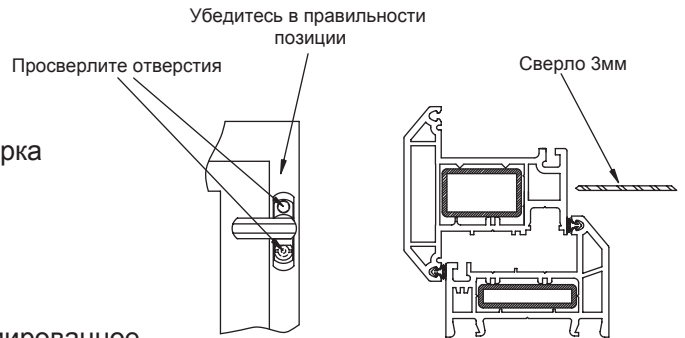
Армированный профиль.

1. Приставьте фиксатор к секции, убедитесь, что створка не задевает фиксатор при открывании и закрывании.

2. Просверлите 2 отверстия по 3мм в секции, используя фиксатор как шаблон.

3. Обычно внутри пластиковых секций находится армированное усиление. Установив фиксатор в армирование, вы получите очень крепкое соединение. Используйте сверло или самозасверливающиеся саморезы, чтобы просверлить армирование.

4. Закрепите фиксатор в армирование, чтобы получить крепкое соединение. После установки фиксатора используйте колпачки и насадки необходимого размера (поставляются в комплекте). Прижим должен быть достаточным, но не слишком сильным, чтобы не поцарапать ПВХ секцию.



Внимание: под сверло 3мм используйте 3,9мм или 4,3мм саморезы. Длина саморезов зависит от расстояния до армирования и будет меняться.

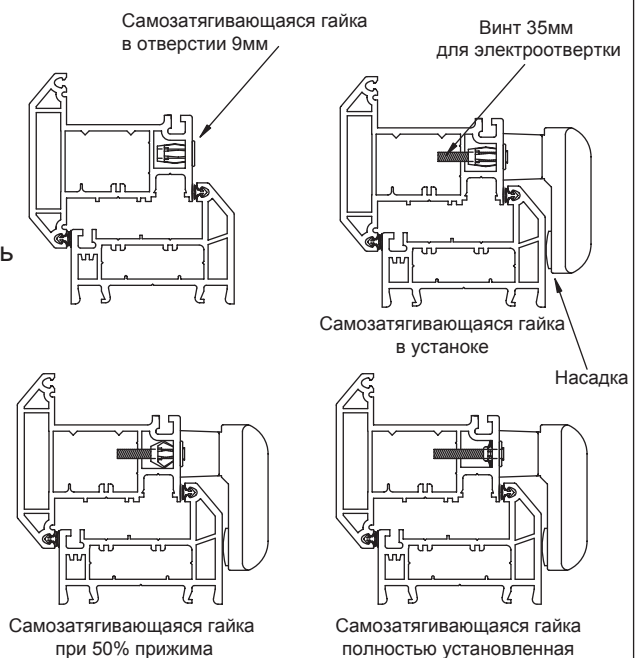
Профиль без армирования.

5. Если просверлены обе стенки в ПВХ профиле и армирование не обнаружено, то следуйте инструкции. Расширьте 3мм отверстия до 9мм, используйте сверло 9мм. Также просверлите все ближайшие к поверхности стенки профиля.

6. Вставьте самозатягивающуюся гайку в отверстие 9мм. Если не влезает, используйте молоток или увеличьте отверстие. Самозатягивающаяся гайка должна плотно сидеть в отверстии.

7. Используйте винты M5 для электроотвертки длиной минимум 35мм. Приставьте фиксатор поверх самозатягивающихся гаек. Вставьте винты в эти гайки через фиксатор.

8. Затяните с использованием мощной электрической отвертки, пока не образуется крепкое соединение. Самозатягивающаяся гайка сожмется при закручивании и закрепит фиксатор на секции. После установки фиксатора используйте колпачки и насадки необходимого размера (поставляются в комплекте). Прижим должен быть достаточным, но не слишком сильным, чтобы не поцарапать ПВХ секцию.



Внимание: Убедитесь, что используете правильную электрическую отвертку для используемых винтов, иначе головка винта будет сорвана. В этом случае используйте новый винт.



Window Fabrication and Fixing Supplies Limited
The Moorings Business Park,
Channel Way, Exhall,
Coventry CV7 9FW
www.fabnfix.co.uk
Tel: +44 (0)2476 585785
Fax: +44 (0)2476 585786